

2023 우리가 바라는 안전한 학교 공모전 학교 안전지도 그리기 활동결과보고서

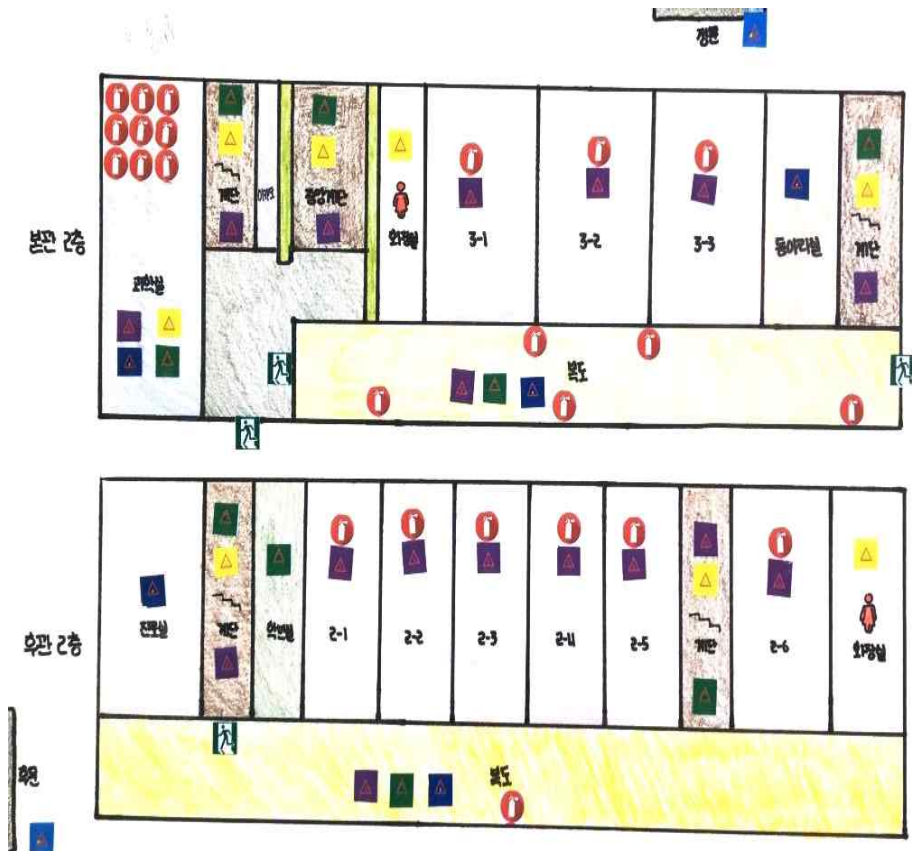
단체명	북걸
작품명	우리 학교를 지켜라!

1. ※ 안전지도 활동을 통해 만든 지도의 사진, 그림, 캡처 등 (1~2쪽)

▶ 우리 학교, 이대로 괜찮을까?

1964년 5월 5일, 대한민국의 중심인 충주에 설립된 충주북여자중학교는 올해로 창립 60주년을 맞이하였습니다. 학교 선생님들을 비롯하여 북여자중학교 교복을 입고 생활하다보면 도처에서 선배님들을 뵈 수 있을 정도로 수많은 인재들을 양성해 온 자랑스러운 우리의 학교입니다. 교정에는 수려한 조경을 비롯하여 깊은 역사의 흔적이 있는 반면, 노후되어 학생들의 안전을 위협할 수 있는 시설도 존재합니다. 앞으로 남은 학창시절과 뒤를 이을 후배들을 위해 안전하고 행복한 학교를 만들어가는데 보탬이 되고자 이번 활동을 준비했습니다.

▶ 2023. 충주북여자중학교 안전지도 그리기



▶ 안전지도에 사용한 표시 기호(자체제작)

기호	설명	장소
	소화기의 위치	교실, 복도, 과학실 (24)
	비상구의 위치	계단 (4)
	학교 주변에서 일어날 수 있는 교통사고의 위치	정문, 후문 (2)
	학교 안에서 미끄러질 수 있는 위치	과학실, 계단, 화장실 (8)
	학교 안에서 낙후 사고가 생길 수 있는 위치	과학실, 교실, 복도, 계단 (17)
	학교 안에서 낙상 사고가 일어날 수 있는 위치	과학실, 복도, 동아리실, 진로실 (5)
	학교 안에서 충돌이나 실험하며 생기는 안전사고가 발생할 수 있는 위치	과학실, 계단, 복도 (9)

2. ※ 안전 위험요소별 위험요인을 발굴하고 토론을 통해 개선방안을 마련한 과정
 ※ 개선방안을 공유하거나 제시하여 환류 또는 실제 개선되는 과정
 ※ 위험 요소를 개선하여 안전한 학교 환경 개선한 사례 (3쪽 내외)

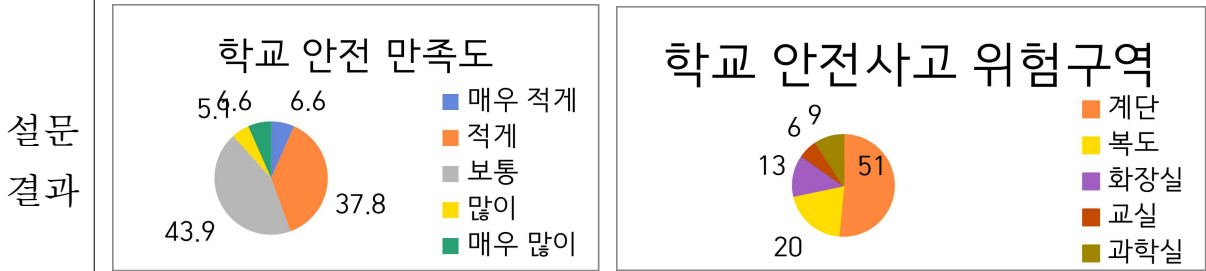
▶ 학교 안전 상태 설문조사

실시 기간	2023년 10월 4-5일
설문 방법	종이로 출력한 설문지를 학교 곳곳에 부착하여 스티커를 이용해 투표 하였다.
설문 내용	학생들이 생각하는 우리학교 안전 만족도, 우리 학교에서 위험 요소가 가장 많은 공간은?

<설문 용지>





<설문 결과>





- 학교안전 만족도에 대한 설문 결과 전체 응답자 196명 중 44.4%의 학생이 우리학교 생활시설에 대한 만족도가 낮음을 확인 할 수 있다.
- 학교 안전사고 위험구역에 대한 설문결과 51%의 학생이 계단을 위험구역으로 응답하였다. 계단은 학교생활에서 교실 다음으로 가장 많이 이용하는 공간으로 이곳에 위험 요소가 있다면 즉시 개선해야 한다고 생각한다. 따라서 우리는 학교 계단에 존재하는 위험요소를 파악하여 개선하고, 학생들이 계단을 이용할 때 지켜야 할 안전 수칙 준수를 위한 캠페인 활동을 진행 할 예정이다.

▶ 위험 요소별 개선과정

위험요소	계단 난관시설 고장	
개선방안	계단 난관에 노후되어 수리가 필요한 시설 발견. 학생들이 지나다니다 걸려서 다칠 수 있어 즉시 수리가 필요하다 판단하여 학교에 알려 개선하였음	
전·후 사진	개선 전	개선 후
		


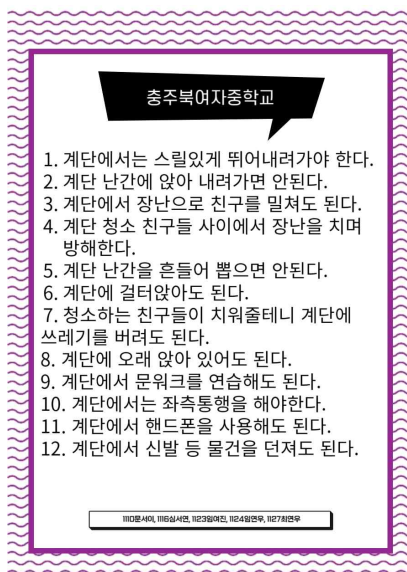
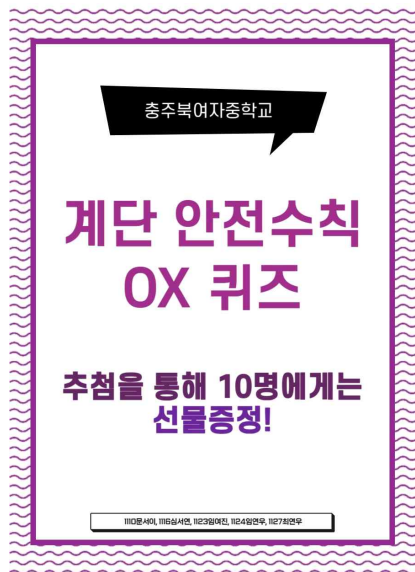
위험요소	계단 미끄러짐 방지 스티커가 부착되어 있지 않는 곳 발견	
개선방안	학교에 미끄럼 방지 스티커를 부착해주시기를 요구하였고, 개선 되기 전에 학생들이 조심 할 수 있도록 안내문을 부착하였음.	
전·후 사진	개선 전	개선 후
		

위험요소	안전한 계단 통행에 필요한 질서 의식과 실천 의지의 부족	
개선방안	우리 학교 계단, 복도에는 우측보행 스티커가 부착되어 있음에도 실제로는 잘 지켜지지 않는 모습임. 각 교실 마다 우측통행 안내문을 설치하였고, 점심시간 시작과 함께 교내 안내 방송을 하여 실천 의지를 가질 수 있도록 하였음.	
전·후 사진	개선 전	개선 후
		


▶ 캠페인 활동

- 사전 설문과 위험요소 개선과정을 진행하면서 학생들이 계단 보행시 지켜야 할 안전수칙에 대한 인식이 부족하거나, 인식을 지니고 있어도 내가 먼저 나서서 실천하는 적극성이 부족하다는 것을 느낄 수 있었다. 따라서 우리는 학생들의 인식개선을 위한 OX 퀴즈 이벤트와 계단에 포스터를 제작하여 부착하기로 하였다.

<계단 안전수칙 OX 퀴즈>







<포스터 제작 및 부착>



3. ※ 전체 진행한 과정

※ 활동사진 포함 (총 1~2쪽 내외)

▶ 진행 과정

1. 안전 지도 계획 세우기 - 지도 제작하기	2. 설문조사 제작 및 홍보하기
	
3. 계단 안전 수칙 OX 퀴즈 -제작 및 홍보하기 -상품 수여하기	4. 계단 포스터 제작
	

▶ 활동 소감

평소에는 우리 학교의 안전 상태에 대해 생각만 하고 그 문제를 해결하기 위해 노력해보지 못하였는데, 이 기회를 통해 학교를 관찰하고 캠페인, 포스터도 직접 제작하며 조금이나마 안전한 학교를 만들 수 있어서 뿌듯했습니다. 또한, 저희가 하는 캠페인이나 설문조사의 응답자 수가 많았던 만큼 우리 학교 학생들이 안전한 학교를 만들기 위해 노력하고 있다는 것이 느껴져서 더욱 기쁩니다. 앞으로도 우리의 모교를 학생들이 안전하게 다닐 수 있도록 개선해 나갈 것입니다.